



**«ЗМІНА ВЕКТОРУ СОЦІАЛЬНО-
ЕКОНОМІЧНОГО РОЗВИТКУ УКРАЇНИ
В УМОВАХ НЕВИЗНАЧЕНОСТІ»**

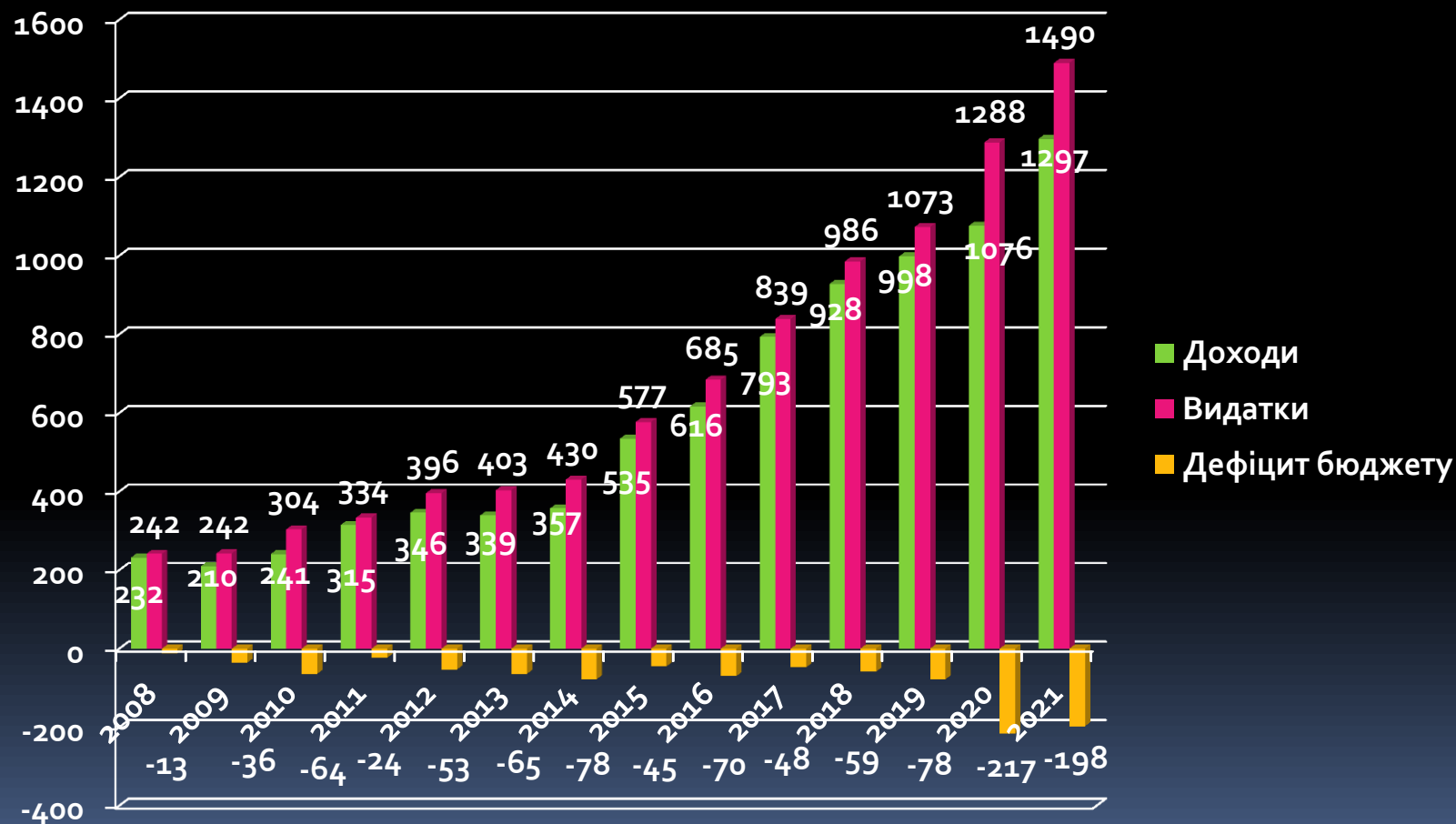
Безпаленко Ольга



Соціально-економічні індикатори

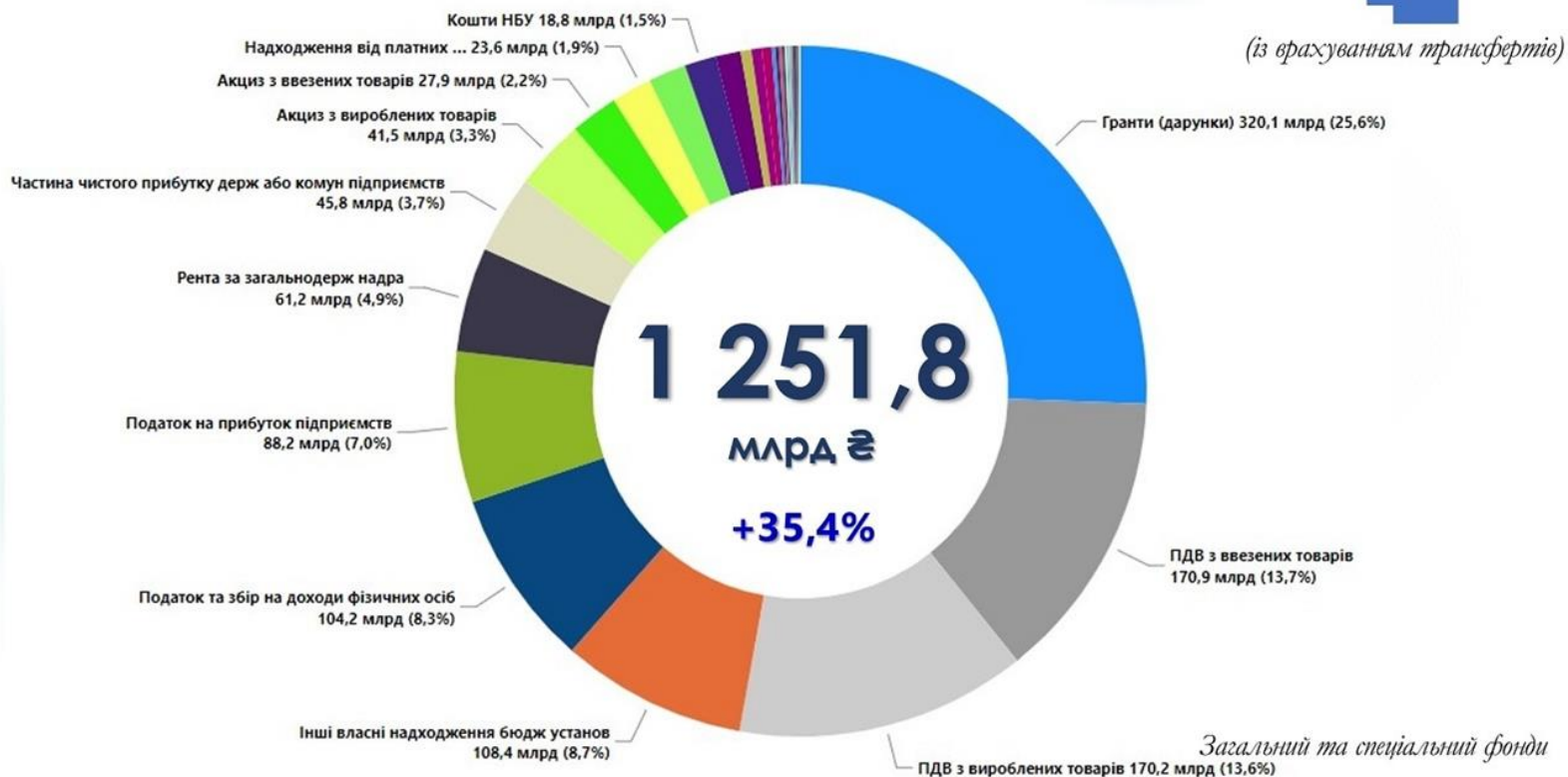
Показники	2014 р	2017	2017 р. до 2014 р.	2021	2021 р. до 2017 р.	2021 р. до 2014 р.	станом на 1.07.2022
ВВП номінальний , млрд.дол.	131,8	112,2	85,1	200,1	178,3	151,8	н.д.
ВВП на душу населення, дол. США	3014,6	2640,3	87,6	4840,3	183,3	160,6	н.д.
індекс споживчих цін, %	124,9	113,7	91,0	110	96,7	88,1	118,2
сукупний борг, млрд.дол.США	38,8	49	126,3	57,2	116,7	147,4	60,5
міжнародні резерви, млрд.дол.США	7,5	18,8	250,7	30,9	164,4	412,0	22,4
доходи зведеного бюджету, млрд. грн.	456,1	1016,8	222,9	1662,2	163,5	364,4	808,1
видатки зведеного бюджету, млрд. грн.	523,1	1056,8	202,0	1844,4	174,5	352,6	1156,5
дефіцит зведеного бюджету, млрд. грн.	-72	-42,1	58,5	-186,9	443,9	259,6	-348,4
сальдо зовнішньої торгівлі, млрд.грн.	-64	-188,5	294,5	-61,4	32,6	95,9	н.д.
прямі інвестиції в Україну	410	3649	890,0	6687	183,3	1631,0	-314
кількість банків	163	86	52,8	71	82,6	43,6	68
рентабельність активів банків ,%	-4,07	0,16	-3,9	0,16	100,0	-3,9	-0,46
рентабельність капіталу банків ,%	-30,46	1,31	-4,3	1,31	100,0	-4,3	-4,09
Середня місячна зарплата, грн	290,1	208,4	71,8	455,1	218,4	156,9	н.д.

Бюджетні показники, млрд.грн. (2008-2021 рр)

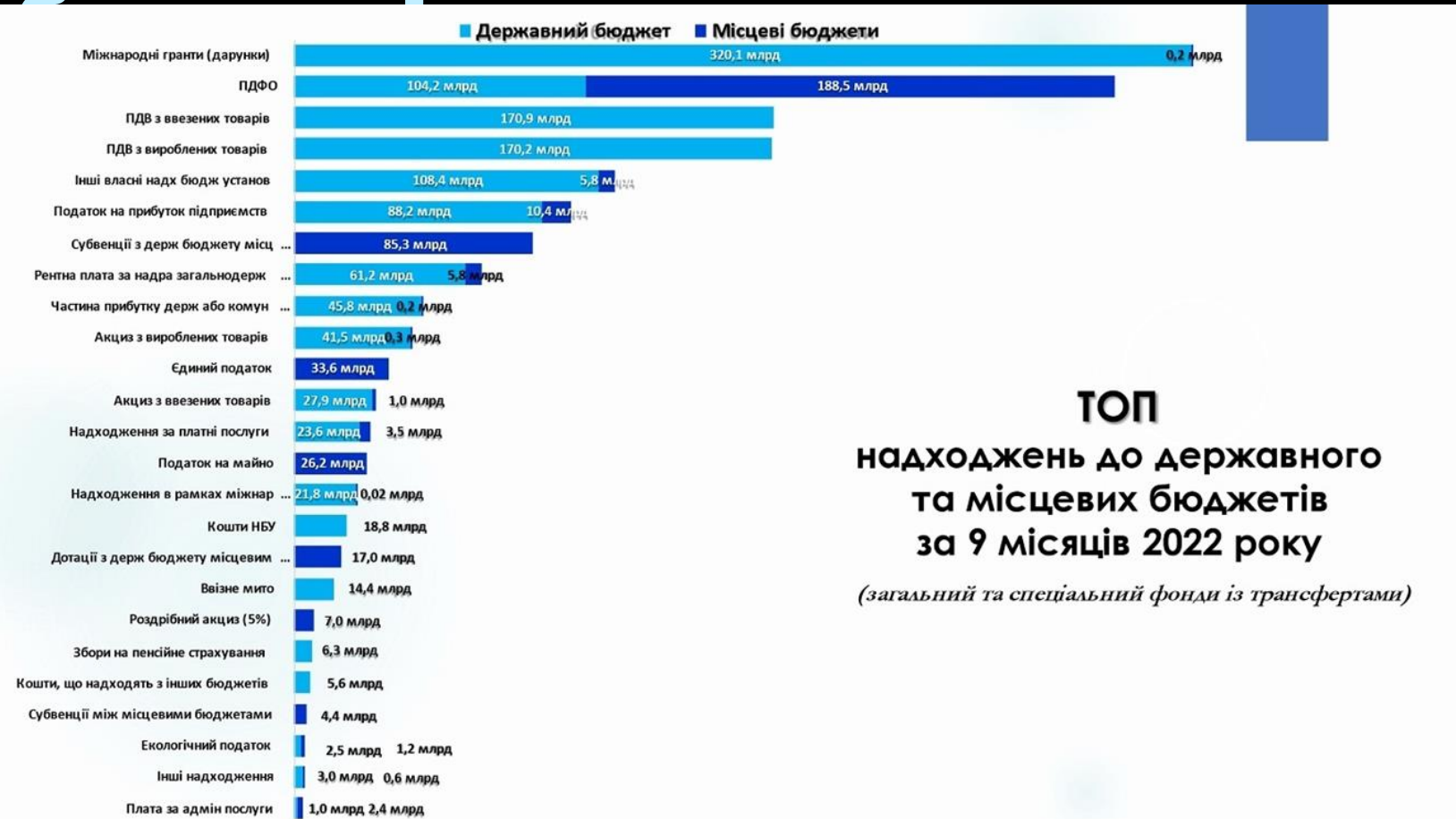


Доходи Державного бюджету 2022 року

Структура доходів державного бюджету за січень-вересень 2022 року



Надходження до державного та місцевих



ТОП
надходжень до державного та місцевих бюджетів за 9 місяців 2022 року

(загальний та спеціальний фонди із трансфертами)

Фінансування державного бюджету



ФІНАНСУВАННЯ ДЕРЖАВНОГО БЮДЖЕТУ УКРАЇНИ З ПОЧАТКУ ПОВНОМАСШТАБНОЇ ВІЙНИ ПРОТИ УКРАЇНИ



Міністерство
фінансів
України

40 301

МЛН ДОЛ. США АБО

1 293 719

МЛН ГРН

Загальний
обсяг
фінансування



Джерела фінансування державного бюджету в період війни¹

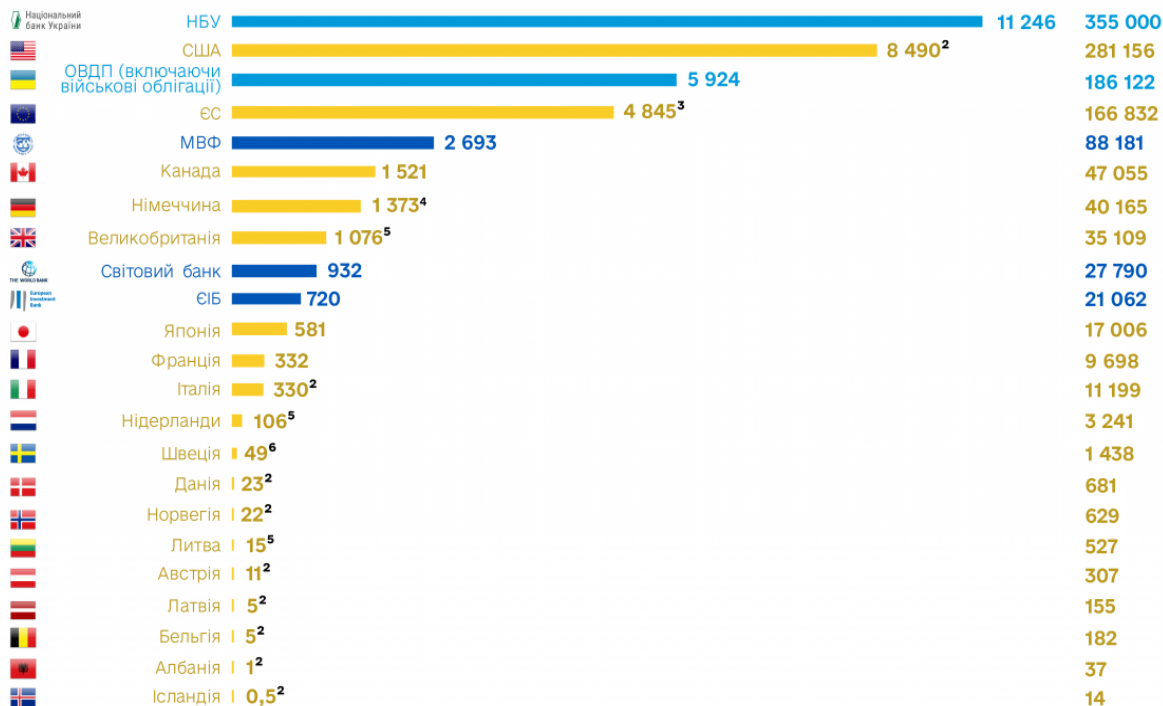
■ ОВДП

■ МФО

■ Двосторонні угоди та гранти

МЛН ДОЛ. США

МЛН ГРН



¹ Станом на 15 листопада 2022 року

² Грант

³ Включаючи грант 132 млн євро

⁴ Включаючи грант 1 млрд євро

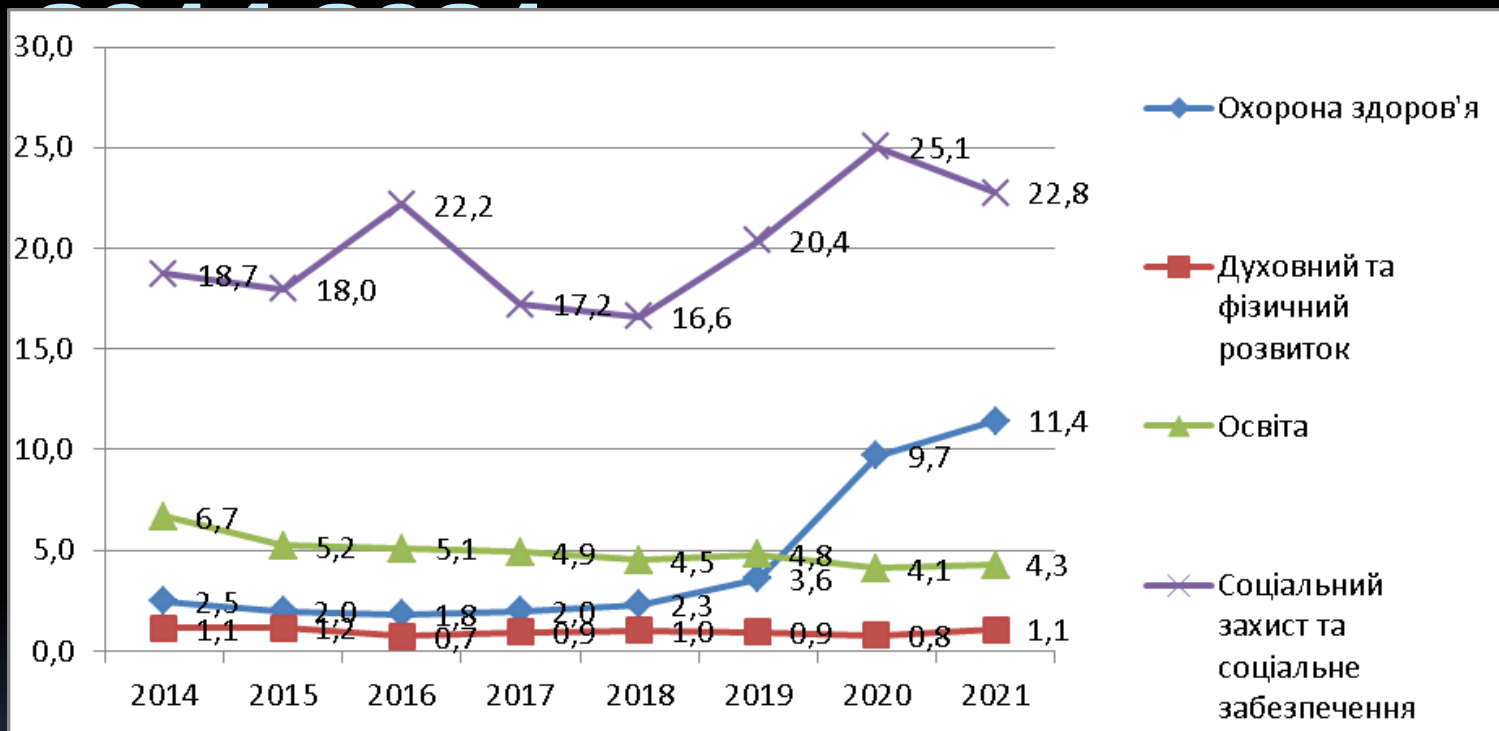
⁵ Гарантія, вкл. грант 128 млн євро (Великобританія), кредит 80 млн євро (Нідерланди), грант 5 млн євро (Литва)

⁶ Гарантія

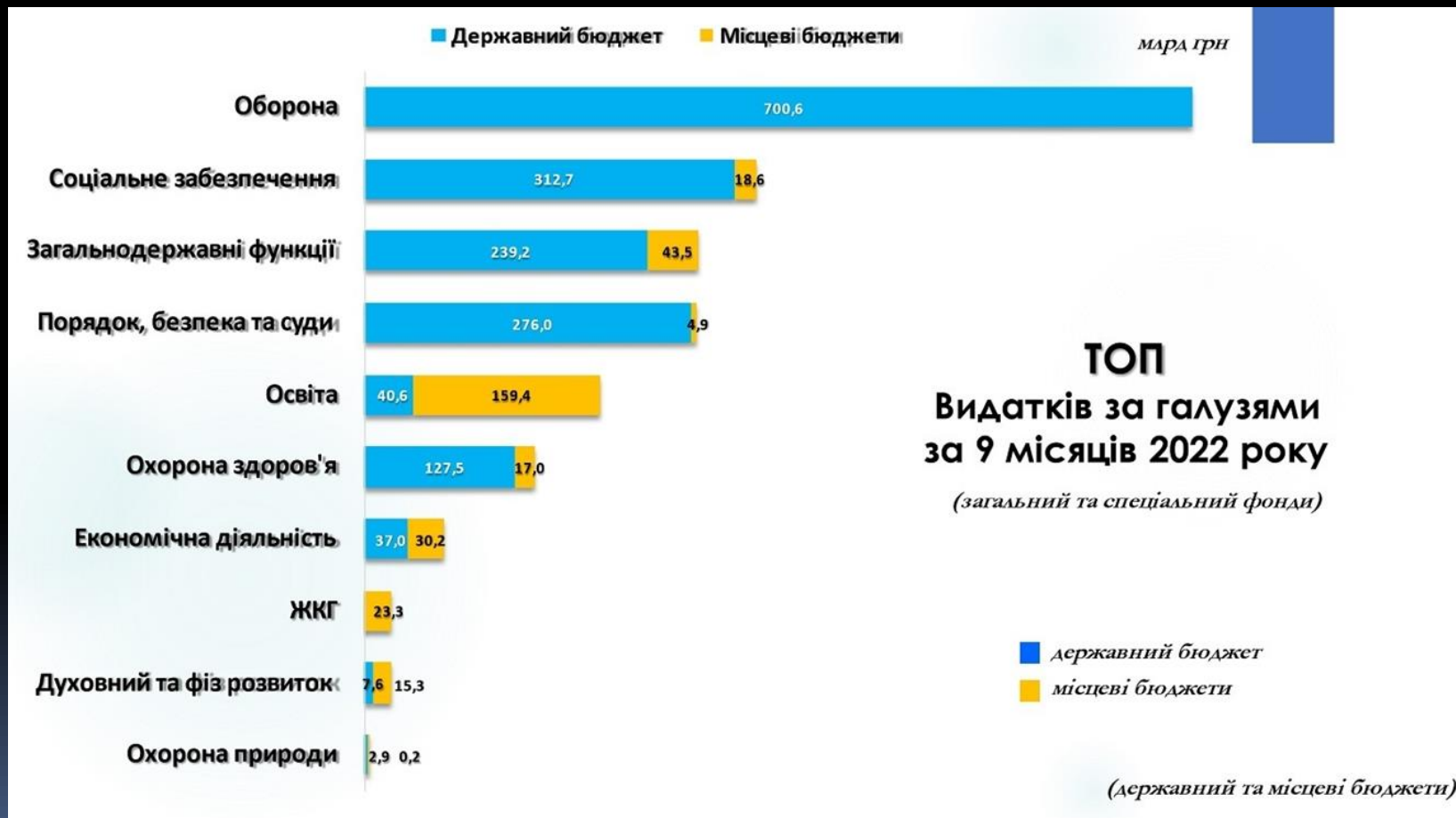
Видатки Державного бюджету (функціональна класифікація)

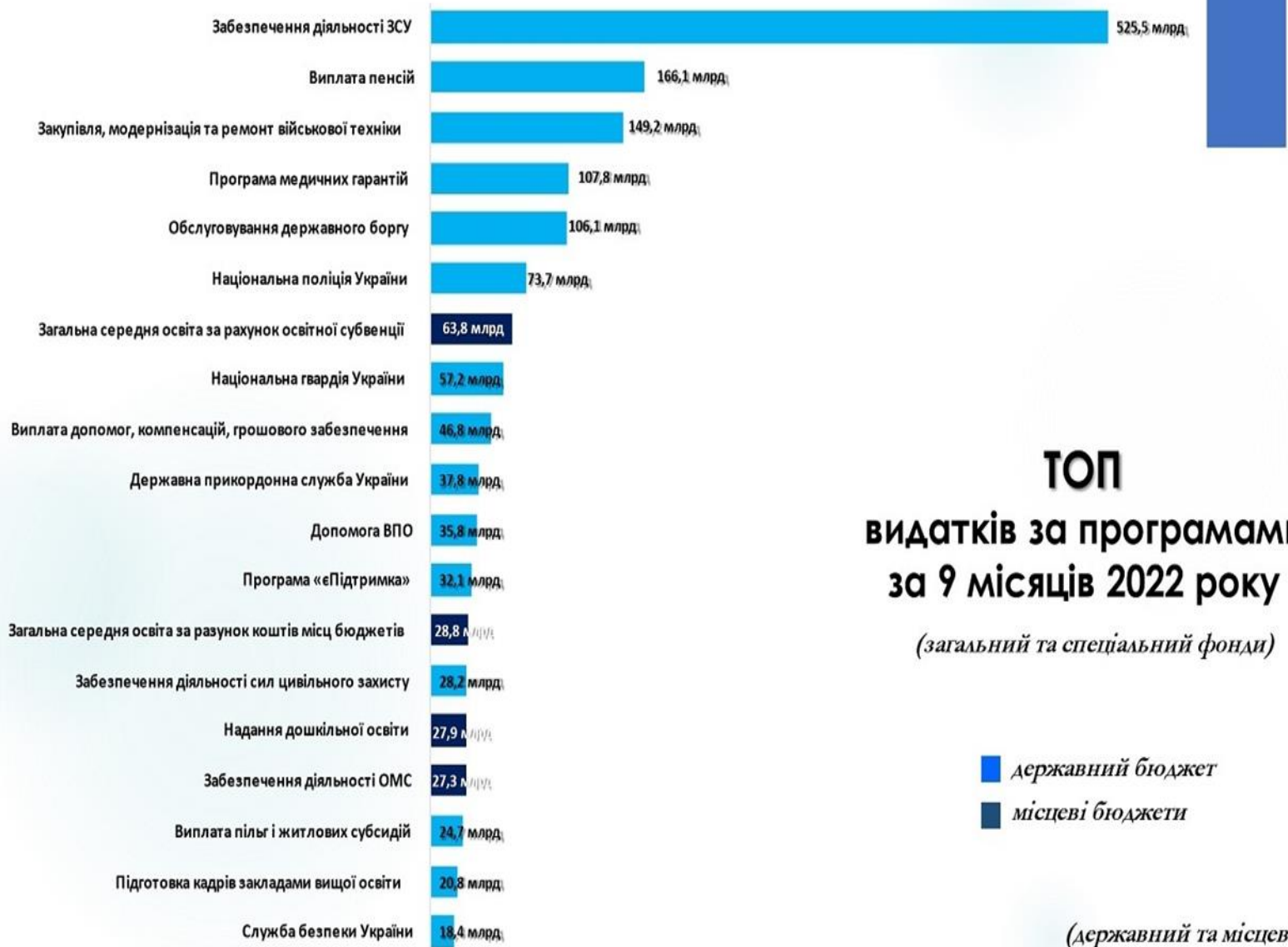
Усього	2014	2015	2016	2017	2018	2019	2020	2021
Загальнодержавні функції	15,3	17,87	17,22	16,97	16,53	15,68	12,72	13,87
у т.ч. обслуговування держборгу	11,15	14,65	13,99	13,16	11,71	11,11	9,29	10,44
Оборона	6,36	9,01	8,67	8,86	9,84	9,94	9,35	8,56
Громадський порядок, безпека, судова влада	10,37	9,47	10,47	10,47	11,86	13,06	12,24	11,7
Економічна діяльність	8	6,44	4,59	5,6	6,45	6,74	13,11	12,14
Охорона навколишнього середовища	0,6	0,7	0,7	0,56	0,53	0,59	0,52	0,55
Житлово-комунальне господарство	0,03	0	0	0	0,03	0,01	0,01	0,01
Охорона здоров'я	2,46	1,98	1,82	1,99	2,29	3,59	9,7	11,44
Духовний та фізичний розвиток	1,13	1,15	0,72	0,94	1,03	0,93	0,76	1,07
Освіта	6,67	5,23	5,09	4,9	4,5	4,81	4,1	4,28
Соціальний захист та соціальне забезпечення	18,72	17,98	22,19	17,22	16,62	20,38	25,06	22,77
у т.ч. соціальний захист пенсіонерів	17,62	16,43	20,82	15,9	15,22	16,99	15,7	13,5
Міжбюджетні трансферти	30,36	30,16	28,54	32,48	30,32	24,56	12,44	13,6

Видатки **Державного** бюджету соціального характеру



Видатки Державного бюджету 2022 року





ТОП видатків за програмами за 9 місяців 2022 року

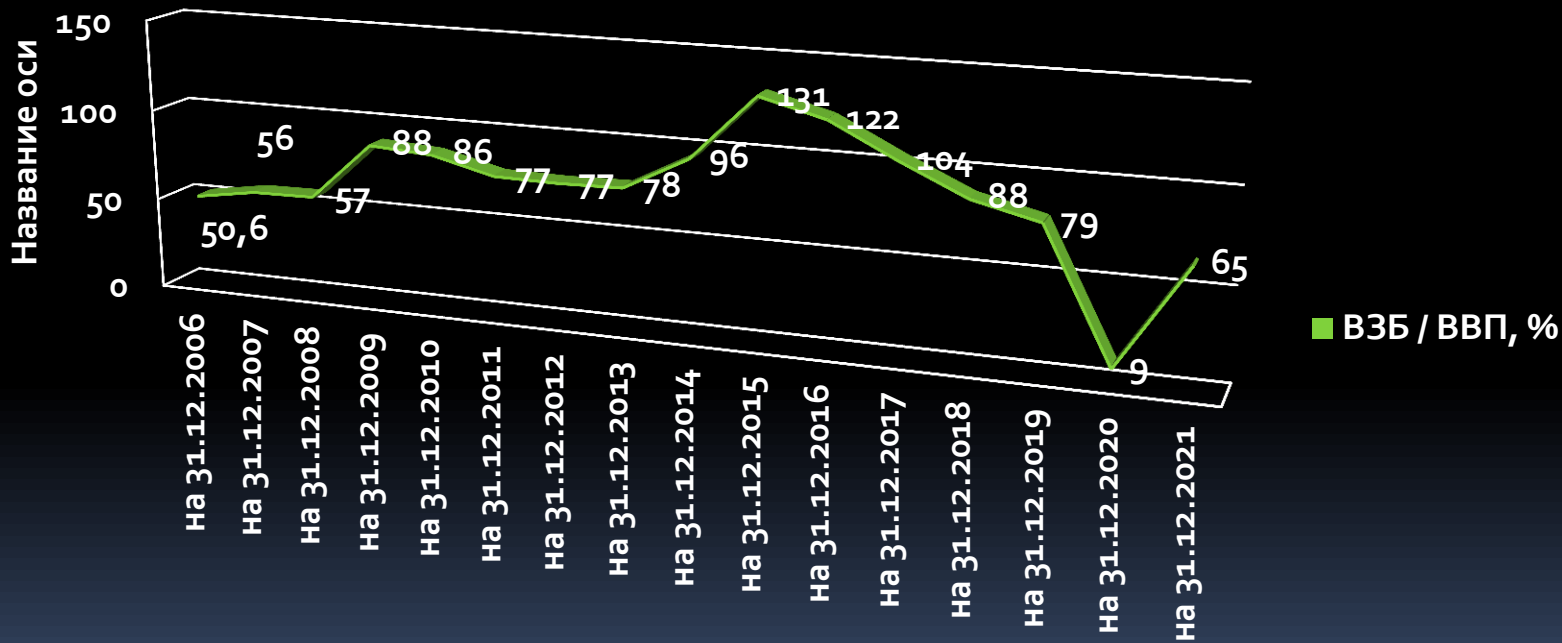
(загальний та спеціальний фонди)

- державний бюджет
- місцеві бюджети

(державний та місцеві бюджети)

Динаміка валового зовнішнього боргу до ВВП України з 2006 по 2022 рр., %

ВЗБ / ВВП, %

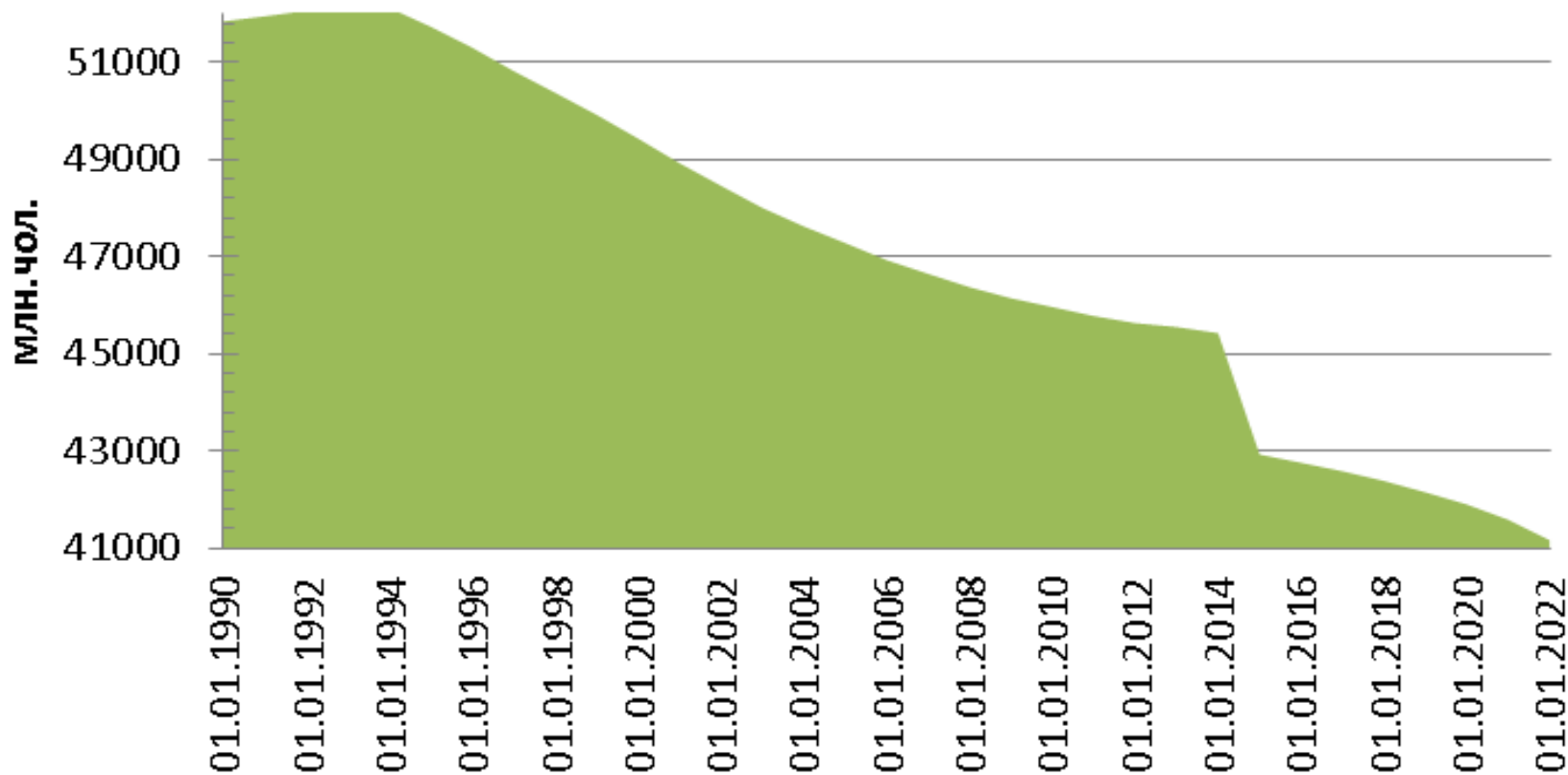


Державний та гарантований державою борг України в 2022 р. (млн. грн.)

Дата	загальний борг	зовнішній борг	Частка зовнішнього боргу у загальній сумі, %
на 31.12.2021	2 671 827,6	1 560 230,0	58,4
на 31.01.2022	2 745 371,7	1 634 821,1	59,5
на 28.02.2022	2 730 075,9	1 662 690,8	60,9
на 31.03.2022	2 832 028,0	1 731 832,5	61,2
на 30.04.2022	2 855 746,7	1 709 699,7	59,9
на 31.05.2022	2 967 488,9	1 749 737,2	59,0
на 30.06.2022	3 083 217,9	1 789 386,5	58,0
на 31.07.2022	3 539 292,7	2 213 327,5	62,5
на 31.08.2022	3 584 763,0	2 252 491,7	62,8
на 30.09.2022	3 587 384,7	2 224 328,3	62,0

Чисельність населення України 1990-2021 рр

Чисельність населення

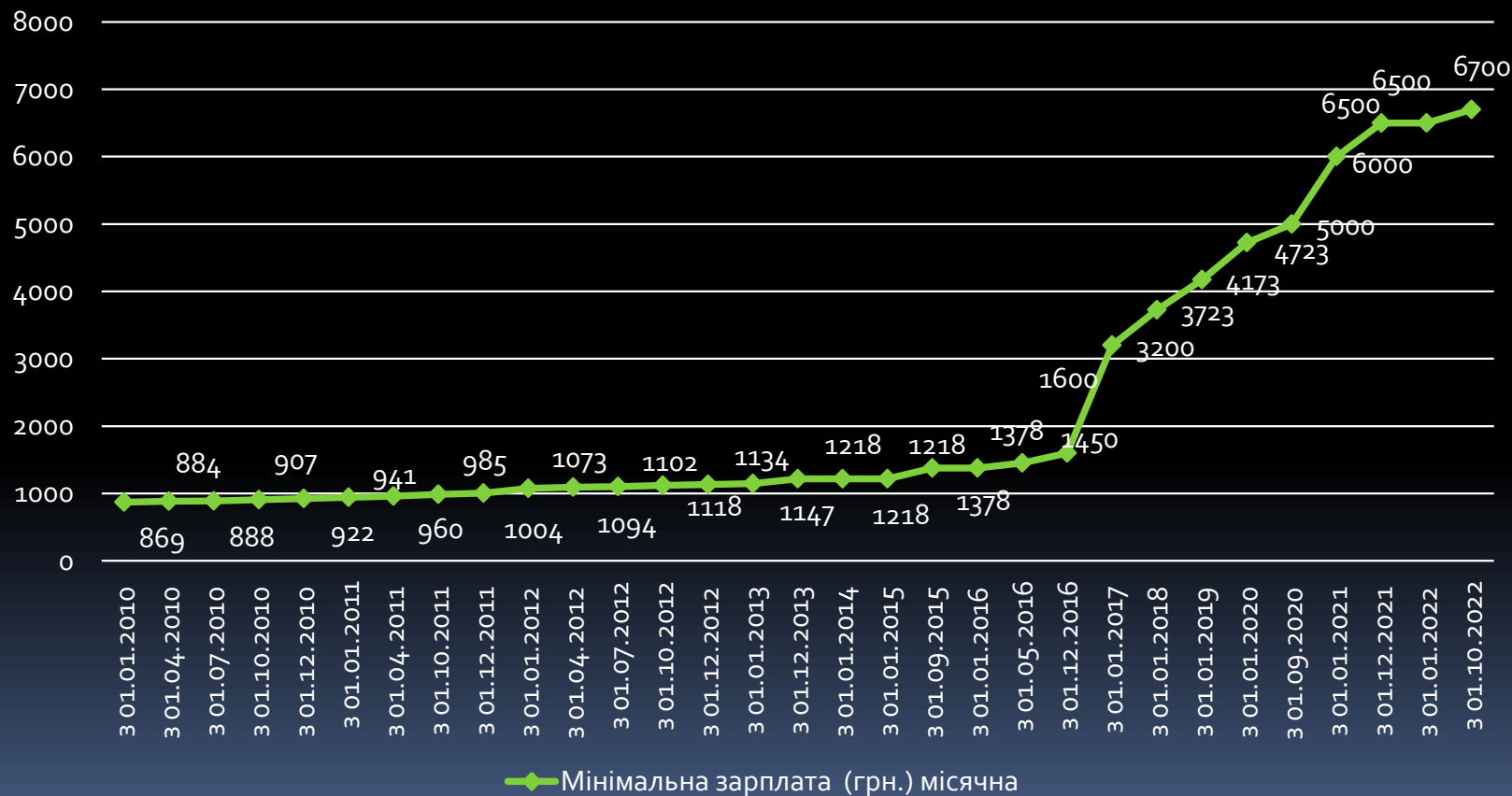


Прожитковий мінімум 2010-2022 рр

Період	Загальний показник	Діти до 6 років	Діти від 6 до 18 років	Працездатні особи	Особи, що втратили працездатність
з 01.12.2022	2589	2272	2833	2684	2093
з 01.07.2022 по 30.11.2022	2508	2201	2744	2600	2027
з 01.01.2022 по 30.06.2022	2393	2100	2618	2481	1934
з 01.12.2021 по 31.12.2021	2393	2100	2618	2481	1934
з 01.07.2021 по 30.11.2021	2294	2013	2510	2379	1854
з 01.01.2021 по 30.06.2021	2189	1921	2395	2270	1769
з 01.12.2020 по 31.12.2020	2189	1921	2395	2270	1769
з 01.07.2020 по 30.11.2020	2118	1859	2318	2197	1712
з 01.01.2020 по 30.06.2020	2027	1779	2218	2102	1638
з 01.12.2019 по 31.12.2019	2027	1779	2218	2102	1638
з 01.07.2019 по 30.11.2019	1936	1699	2118	2007	1564
з 01.01.2019 по 30.06.2019	1853	1626	2027	1921	1497
з 01.12.2018 по 31.12.2018	1853	1626	2027	1921	1497
з 01.07.2018 по 30.11.2018	1777	1559	1944	1841	1435
з 01.01.2018 по 30.06.2018	1700	1492	1860	1762	1373
з 01.12.2017 по 31.12.2017	1700	1492	1860	1762	1373
з 01.05.2017 по 30.11.2017	1624	1426	1777	1684	1312
з 01.01.2017 по 30.04.2017	1544	1355	1689	1600	1247
з 01.12.2016 по 31.12.2016	1544	1355	1689	1600	1247
з 01.05.2016 по 30.11.2016	1399	1228	1531	1450	1130

Мінімальна заробітна плата

Мінімальна зарплата (грн.) місячна




Соціально-економічні наслідки війни

- спад обсягів виробництва товарів та послуг;
- зменшення інвестицій;
- погіршення бюджетних індикаторів: зменшення доходів, збільшення видатків, дефіциту, боргових зобов'язань;
- міграція населення: відтік трудового капіталу, дітей;
- зростання бідності, захворювань, смертності внаслідок воєнних дій



Література

- Безпаленко О.В. (2022). Вектори соціальної політики для України в умовах викликів війни. Проблеми сучасних трансформацій. Серія: економіка та управління, 1(4). <https://doi.org/10.54929/2786-5738-2022-4-07-04>
 - Офіційний сайт Міністерства фінансів України: <https://mof.gov.ua>
- 



**ДОПОВІДЬ
ЗАКІНЧЕНО.**

Дякую за увагу!